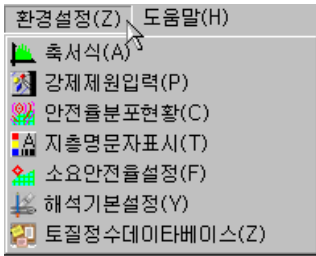
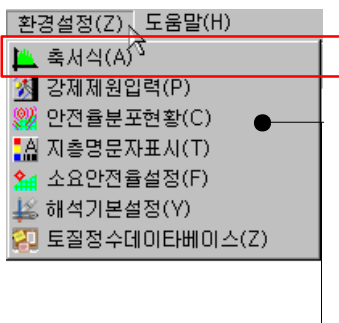


13. 환경설정 메뉴 [Alt]+[F]

환경설정 메뉴는 다음과 같이 구성되어 있습니다.



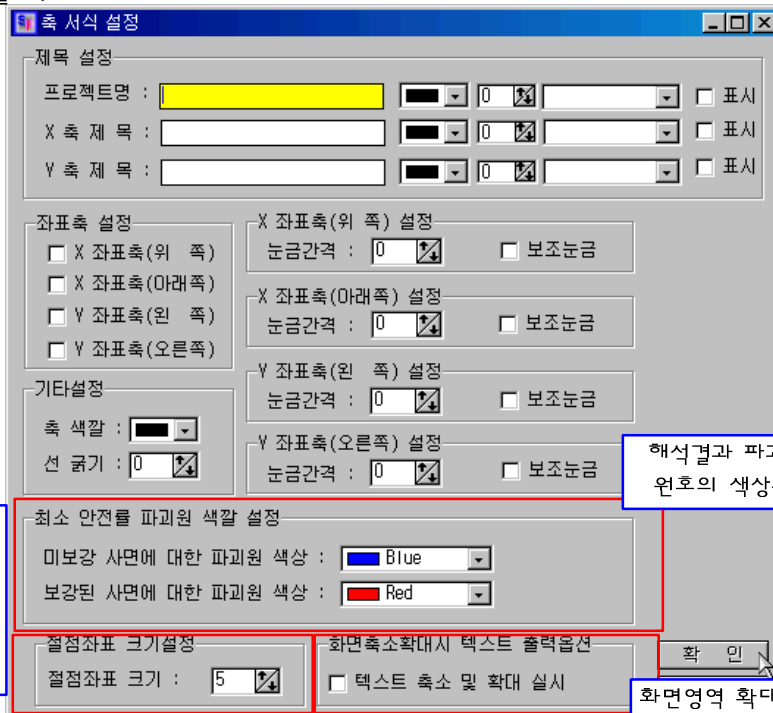
① 축서식(A) : 도면에 표시될 축서식을 변경합니다.



축서식 대화상자 사용방법은 다음과 같습니다.

- 제목설정 : 프로젝트명, X, Y축에 대한 제목 입력 및 표시할 문자의 색과 크기 등을 설정하며 화면 표시여부를 설정할 수 있습니다.
- 좌표축설정 : 이 항목은 좌표축의 표시여부를 설정합니다.
- 기타설정 : 축의 선 굵기와 색을 지정합니다.
- X, Y 축설정 : 보조눈금의 설정여부와 눈금의 간격을 설정합니다.
- 확인 : 현재의 작업을 적용하고 대화상자를 닫습니다.
- 취소 : 현재이 작업을 무시하고 대화상자를 닫습니다.

축서식 메뉴 대화상자의 실행화면은 다음과 같다.



지층구분이 나타나는 절점포인트의 크기를 조정합니다..

해석결과 파괴원을 출력하는 원호의 색상을 지정합니다.

화면영역 확대/축소시 텍스트의 크기변화 여부를 설정합니다.